

デコ活ロゴマーク使用マニュアル


2023.08.29

# レイアウトパターン

---

縦組みと横組みを基本形とし、展開形として副題あり、マークのみも用意しています。


[横組み / 基本系]




[横組み / 副題あり]



[縦組み / 基本系]



[縦組み / マークのみ]



# 表示パターン

ロゴタイプが単色の場合


[横組み / 基本系]




[横組み / 副題あり]



[縦組み / 基本系]



[縦組み / マークのみ]



モノクロ表示の場合


[横組み / 基本系]




[横組み / 副題あり]



[縦組み / 基本系]



[縦組み / マークのみ]



## 表示パターン

リバース表示の場合


[横組み / 基本系]



[横組み / 副題あり]



[縦組み / 基本系]




[縦組み / マークのみ]



## 禁止事項

ロゴマークの誤った表示例です。以下のような表現、配置を行わないでください。  
色、書体、配置等を変更しての使用を希望する場合は、事務局へご相談ください。

変形しない



マークとロゴを重ねない



# カラー

原則、ロゴマークは、次の指定カラーを使用してください。

配色についてご不明な点がございましたら事務局へご相談ください。

## [基本色]



CMYK : C100 M20 Y0 K0  
RGB : R0 G138 B210



CMYK : C100 M40 Y0 K0  
RGB : R0 G117 B194



CMYK : C0 M0 Y0 K100  
RGB : R0 G0 B0

## [ロゴタイプ単色]



CMYK : C100 M20 Y0 K0  
RGB : R0 G138 B210



CMYK : C0 M0 Y0 K100  
RGB : R0 G0 B0

## [モノクロ]



CMYK : C0 M0 Y0 K90  
RGB : R62 G58 B57



CMYK : C0 M0 Y0 K70  
RGB : R114 G113 B113



CMYK : C0 M0 Y0 K100  
RGB : R0 G0 B0

## [リバーズ]



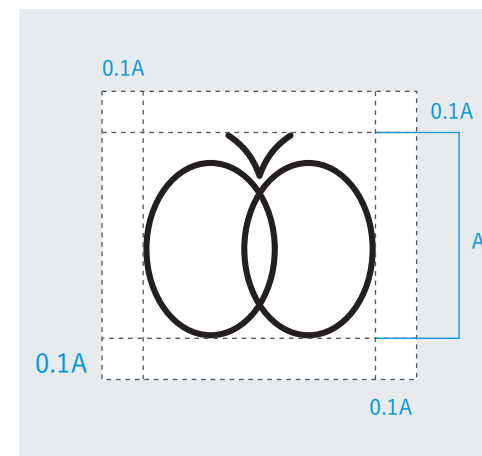
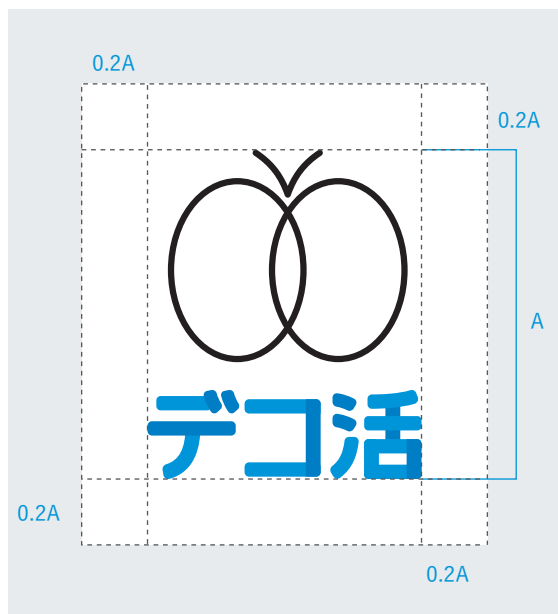
CMYK : C0 M0 Y0 K30  
RGB : R201 G202 B202



CMYK : C0 M0 Y0 K0  
RGB : R255 G255 B255

# クリアスペース


原則、ロゴマークは、独立性及び視認性を確保するため、次のクリアスペースで使用してください。



## 最小サイズ

---

ロゴマークを使用する際は、独立性及び視認性を確保するため、次の最小サイズを遵守してください。




25mm




25mm



10mm



10mm




# QRコード

---

マークが入った QR コードを用意しています（読み込むと <https://ondankataisaku.env.go.jp/decokatsu/> に飛びます）。

必要に応じてご使用ください。

[ QR コード / 文字なし ]




最小サイズ



17mm

[ QR コード / 文字あり ]

## デコ活



最小サイズ



くらしの中のエコろがけ

17mm

## くらしの中のエコろがけ